



สรุปรายงานข้อมูลสาธารณภัยประจำสัปดาห์

วันที่ 8 - 14 มีนาคม 2564

ทางระบบสาธารณภัย ปภ.



พื้นที่ประสบภัยพิบัติ							
	อุทกภัย	วาตภัย	อัคคีภัย	ไฟป่า	ดินโคลนถล่ม	ภัยแล้ง	ภัยหนาว
	-	20 จังหวัด 55 อำเภอ 122 ตำบล 367 หมู่บ้าน	20 จังหวัด 24 อำเภอ 24 ตำบล 25 หมู่บ้าน	-	-	-	-
การสำรวจความเสียหายเบื้องต้น	-	ราษฎร 2.872 คน 1.526 คริวเรือน บาดเจ็บ 3 คน บ้าน 1.541 หลัง อาคารพาณิชย์ 1 หลัง ยุงฉาง 1 แห่ง รถยนต์ 9 คัน คอกสัตว์ 10 แห่ง โรงเรียน/โรงเพาะชำ 127 หลัง พืชสวน 108 ไร่ พื้นที่ไร่ 84 ไร่ พืชผลทางการเกษตร 700 ต้น วัด/มัสยิด 4 แห่ง เสาไฟฟ้า 15 ต้น ศาลาเอนกประสงค์ 2 แห่ง	ราษฎร 76 คน 30 คริวเรือน ราษฎรเสียชีวิต 3 ราย ราษฎรบาดเจ็บ 1 คน บ้าน 24 หลัง โรงงาน 1 แห่ง พื้นที่เกษตร 7 ไร่ อาคาร/สิ่งก่อสร้าง 1 หลัง ยานยนต์ 3 คัน โรงเรียน 1 แห่ง	-	-	-	

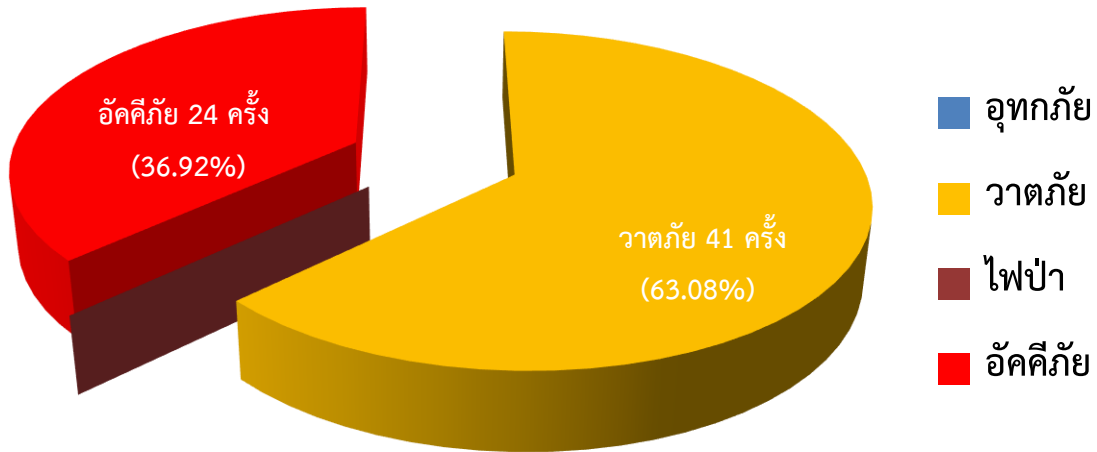
ศูนย์นิรภัย กรมป้องกันและบรรเทาสาธารณภัย

โทร.02-637-3571 E-mail : ddpm.swp@gmail.com

แผนภูมิรายงานผลการวิเคราะห์รายงานการเกิดสาธารณภัย
และผลการเข้าใช้งานผ่านระบบข้อมูลสาธารณภัย
ระหว่างวันที่ ๘ - ๑๔ มีนาคม ๒๕๖๔

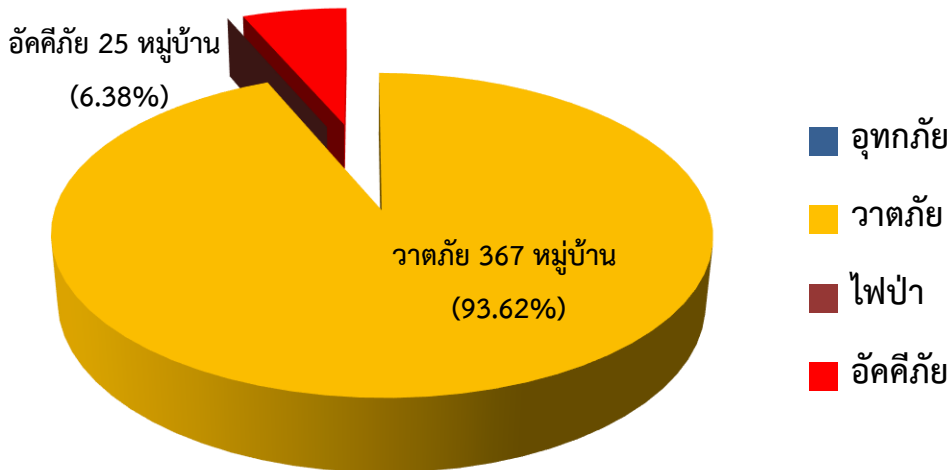
๑. แผนภูมิแสดงการรายงานเหตุการณ์สาธารณภัย

๑.๑ แผนภูมิแสดงการเกิดสาธารณภัย



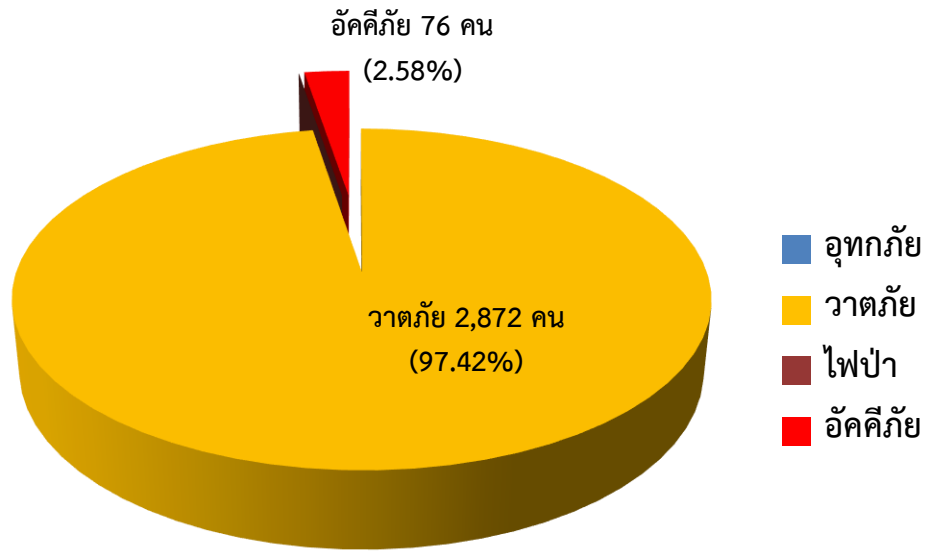
ในระหว่างวันที่ ๘ - ๑๔ มีนาคม ๒๕๖๔ มีการรายงานการเกิดเหตุการณ์สาธารณภัย ๒ ประเภท คือ วาตภัย จำนวน ๔๑ ครั้ง คิดเป็นร้อยละ ๖๓.๐๘ และอัคคีภัย จำนวน ๒๔ ครั้ง คิดเป็นร้อยละ ๓๖.๙๒

๑.๒ แผนภูมิแสดงจำนวนหมู่บ้าน/ชุมชนที่ได้รับผลกระทบจากสาธารณภัย



ในระหว่างวันที่ ๘ - ๑๔ มีนาคม ๒๕๖๔ มีการรายงานการเกิดเหตุการณ์สาธารณภัย ๒ ประเภท คือ วาตภัย จำนวน ๓๖๗ หมู่บ้าน คิดเป็นร้อยละ ๙๓.๖๒ และอัคคีภัย จำนวน ๒๕ หมู่บ้าน คิดเป็นร้อยละ ๖.๓๘

๑.๓ แผนภูมิแสดงจำนวนผู้ได้รับผลกระทบจากสาธารณภัย



ในระหว่างวันที่ ๘ - ๑๔ มีนาคม ๒๕๖๔ มีการรายงานการเกิดเหตุการณ์สาธารณภัย ๒ ประเภท คือ วาตภัย จำนวน ๒,๘๗๒ คน คิดเป็นร้อยละ ๙๗.๔๒ และอัคคีภัย จำนวน ๗๖ คน คิดเป็นร้อยละ ๒.๕๘

จังหวัด	อำเภอ	ตำบล	หมู่บ้าน	ราษฎร(คน)	ราษฎร (ครัวเรือน)	บาดเจ็บ (คน)	ความเสียหาย														การให้ความช่วยเหลือ					
							บ้านพักอาศัย (หลัง)	บ้านเรือนบางส่วน (หลัง)	อาคารพาณิชย์ (หลัง)	ยั้งฉาง (แห่ง)	รถยนต์ (คัน)	คอกสัตว์ (แห่ง)	โรงเรียน/โรงเพาะชำ (หลัง)	พืชสวน (ไร่)	พืชไร่ (ไร่)	พืชผลทางการเกษตร (ตัน)	วัด/มัสยิด (แห่ง)	เสาไฟฟ้า (แห่ง)	ศาลาเอนกประสงค์ (แห่ง)	มูลค่าความเสียหายด้านทรัพย์สิน (บาท)	รถกู้ภัย (คัน)	รถยนต์ (คัน)	รถไฟส่องสว่าง (คัน)	ส่วนราชการ (หน่วยงาน)	เอกชน/ประชาชน (กลุ่ม/คน)	
กาญจนบุรี	4	6	21	303	102	0	0	101	0	0	0	0	0	35	61	0	0	0	0	0	0	1	0	0	2	0
กำแพงเพชร	1	2	4	20	8	1	0	8	0	0	0	0	0	4	0	0	0	0	0	0	0	0	0	0	0	0
จันทบุรี	3	4	14	69	25	0	0	29	0	0	0	0	0	42	20	0	0	0	0	0	0	1	0	0	0	0
ฉะเชิงเทรา	3	6	11	534	86	0	77	0	0	0	0	0	0	0	0	0	0	0	0	0	0	0	0	0	0	0
ชลบุรี	2	3	7	10	4	0	3	1	0	0	0	0	0	0	0	0	0	0	0	0	0	0	0	0	0	0
ชัยนาท	4	5	18	277	78	0	0	78	0	0	0	0	0	0	0	0	0	0	0	0	0	0	0	8	1	
นครสวรรค์	2	7	22	342	112	0	102	0	0	0	8	3	0	0	0	0	0	0	0	0	0	0	0	4	0	
นนทบุรี	2	3	7	51	31	0	0	31	0	0	0	0	0	0	0	0	0	0	0	0	0	0	0	0	0	0
ปราจีนบุรี	2	8	48	0	0	0	0	488	0	0	0	0	0	0	0	700	0	0	0	0	0	0	0	0	0	0
พิจิตร	1	1	1	5	2	0	0	1	0	1	0	0	0	0	0	0	0	0	0	0	0	0	0	0	0	0
พิษณุโลก	4	8	14	0	18	0	0	18	0	0	0	0	0	0	0	0	0	0	0	0	0	0	0	0	0	0
ระยอง	3	7	19	182	45	0	0	40	0	0	0	0	0	20	3	0	0	0	0	0	0	1	5	0	0	0
ลพบุรี	1	5	12	64	60	0	0	60	0	0	0	0	0	0	0	0	1	0	0	0	0	0	0	0	0	0
ลำปาง	3	7	30	0	513	0	0	6	0	0	0	0	0	0	0	0	0	0	0	0	0	5	0	0	6	0
สระบุรี	8	28	85	882	299	2	0	294	1	0	9	0	0	7	0	0	2	15	1	1,500,000	4	29	2	17	1	1
สระแก้ว	4	7	16	55	58	0	3	25	0	0	0	1	0	0	0	0	1	0	1	0	0	0	0	8	0	0
สิงห์บุรี	2	4	9	0	55	0	0	55	0	0	0	0	0	0	0	0	0	0	0	0	0	0	0	0	0	0
สุพรรณบุรี	4	8	20	0	0	0	0	121	0	0	0	1	124	0	0	0	0	0	0	0	0	0	0	0	0	0
อำนาจเจริญ	1	3	8	78	30	0	0	0	0	0	0	0	0	0	0	0	0	0	0	0	0	0	0	0	0	0
อุดรธานี	1	1	1	0	0	0	0	0	0	0	0	0	0	0	0	0	0	0	0	0	0	0	0	0	0	0
รวมทั้งหมด 20 จังหวัด	55	122	367	2,872	1,526	3	185	1,356	1	1	9	10	127	108	84	700	4	15	2	1,500,000	12	34	2	45	2	2

สรุปสถานการณ์อัคคีภัย ประจำปี 2564 วันที่ 8 - 14 มี.ค. 2564

จังหวัด	อำเภอ	จำนวนตำบล	จำนวนหมู่บ้าน	จำนวนอปท.	จำนวนชุมชน	ราษฎร (คน)	ราษฎร (ครัวเรือน)	ราษฎรเสียชีวิต (คน)	ราษฎรบาดเจ็บ (คน)	ความเสียหาย								การให้ความช่วยเหลือ			
										บ้านเรือนทั้งหมด (หลัง)	บ้านเรือนบางส่วน (หลัง)	โรงงาน (แห่ง)	พื้นที่เกษตร	อาคาร/สิ่งก่อสร้าง	ยานยนต์ (คัน)	โรงเรียน (แห่ง)	อื่นๆ	มูลค่าความเสียหายด้านทรัพย์สินของราษฎร(บาท)	รถดับเพลิง (คัน)	รถบรรทุกน้ำ (คัน)	รถกู้ภัย (คัน)
กาฬสินธุ์	1	1	1	0	0	1	1	0	0	1	0	0	0	0	2	0	0	0	1	1	0
กำแพงเพชร	2	2	2	0	0	7	2	0	0	1	1	0	0	0	0	0	0	0	0	0	0
ชัยนาท	1	1	1	0	0	1	1	0	0	0	0	0	0	0	0	0	0	0	0	1	0
นครปฐม	1	1	1	0	0	0	0	0	0	0	0	1	0	0	0	0	0	0	9	0	0
นครพนม	1	1	1	0	0	7	2	0	0	1	1	0	0	0	0	0	0	0	5	0	1
น่าน	1	1	1	0	0	3	3	0	0	1	0	0	0	0	0	0	0	0	0	0	0
บุรีรัมย์	1	1	2	0	0	0	1	0	0	0	0	0	0	0	0	0	0	0	0	0	0
ปทุมธานี	1	1	1	1	0	3	1	2	0	0	1	0	0	0	0	0	0	0	2	1	1
พิษณุโลก	2	2	2	0	0	3	2	0	0	0	1	0	7	0	0	0	0	0	0	1	0
ยโสธร	1	1	1	0	0	20	5	0	1	3	2	0	0	0	0	0	0	0	8	0	0
ศรีสะเกษ	1	1	1	0	0	7	1	0	0	1	0	0	0	0	0	0	0	0	0	0	0
สมุทรปราการ	1	1	1	0	0	0	0	0	0	0	0	0	0	1	0	0	0	0	2	0	0
สระแก้ว	2	2	2	0	0	4	2	1	0	2	0	0	0	0	0	0	0	0	1	1	1
สุพรรณบุรี	1	1	1	0	0	0	0	0	0	0	0	0	0	0	0	1	0	0	0	0	0
สุรินทร์	1	1	1	0	0	0	1	0	0	1	0	0	0	0	0	0	0	0	5	0	0
หนองคาย	1	1	1	0	0	2	1	0	0	1	0	0	0	0	0	0	0	0	3	0	0
หนองบัวลำภู	1	1	1	0	0	0	1	0	0	0	0	0	0	0	0	0	1	60,000	0	0	0
อุดรธานี	2	2	2	0	0	16	4	0	0	4	0	0	0	0	1	0	0	0	6	3	1
อุตรดิตถ์	1	0	0	1	1	1	1	0	0	0	1	0	0	0	0	0	0	0	0	0	0
เขียงราย	1	2	2	0	0	1	1	0	0	0	1	0	0	0	0	0	0	0	0	0	0
รวม 20 จังหวัด	24	24	25	2	1	76	30	3	1	16	8	1	7	1	3	1	1	60,000	42	8	4